

# GARAGE & WALL

ガレージ&ウォール

コンクリート用浸透性クリア強化剤



AFJ INC

# GARAGE&WALL

ガレージ&ウォール

コンクリート用浸透性クリア強化剤

コンクリート、モルタルの床や壁の摩耗・粉塵・劣化を抑制します。



## ■ 特長

- コンクリート表面を硬質化し、摩耗や劣化を抑制します。
- コンクリートやモルタル特有の白い粉塵の発生を防止します。
- 表面を緻密にし、汚れの浸み込みや付着を軽減します。
- クリアタイプでコンクリートやモルタル表面の風合いはそのままです。\*
- 塗布して浸透させるだけの簡単施工です。
- 水性で取扱いは容易です。
- ホルムアルデヒド放散のないシックハウス告示対象外です。

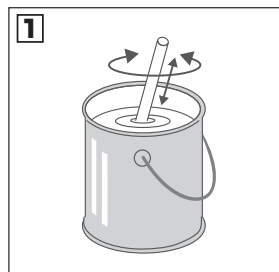
\*塗布後はわずかに湿った色調になります。

## ■ 用途

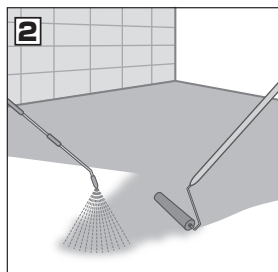
- カーポート、ガレージ、倉庫
- アトリエ、ワークスペース
- ベランダ、テラス
- 住宅外構、犬走り、基礎
- コンクリート壁、ブロック壁

## ■ 塗装手順

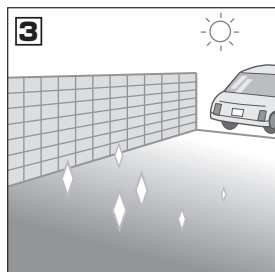
\*詳しくは塗装要領書をご参照ください。



1 ガレージ&ウォールを底からよく混ぜ、容器に移します。



2 コンクリート表面をきれいに清掃し、スプレーまたは噴霧器で塗布します。ローラーで均一に塗り広げて下地によく浸透させてください。



3 表面が乾燥すれば使用可能です。乾燥時間は気温や湿度で異なりますが通常2~6時間です。



内容量：4kg  
塗装面積：平滑面 25~35㎡  
粗面 15~25㎡

## ■ 塗装上のご注意

● 表面が汚れている場合は水や洗剤またはサンドペーパー等で汚れを落としてから塗布してください。● 床面は液だまりが残らないように塗布してください。● 壁面は垂れを残さないように塗布してください。● 塗り方や下地によってローラーやハケの塗り筋が残ることがあります。● 塗布後数日間、降雨や結露などの水濡れで乳白色の液だまりができた時は速やかにふき取るか周囲に散らしてください。放置した場合、乳白色の跡が残ることがあります。● 粗面の場合2回塗りするとより効果的です。2回目の塗布量は少なくなります。● 外壁面は表面の余剰分が降雨等で流れ白い筋になりますので塗布乾燥後、余剰分の水洗いをお勧めします。● 気温5℃以上、湿度80%以下で塗装してください。

## ■ 塗装後のご注意

● 気温や湿度により乾燥後しばらくタック(ネトつき)が残ることがありますが、使用上問題はなくタックは数日でなくなります。● 初期に降雨や結露など水濡れで若干滑りやすくなりますのでご注意ください。● タイヤ痕は弱アルカリ洗剤で除去してください。● 外部床は酸性雨により劣化しますので4~5年に一度の再塗布をお勧めします。

製造・販売元

アシュフォードジャパン株式会社



<https://www.ashford.co.jp>

〒550-0013 大阪市西区新町1丁目4-26

TEL : 06-6531-8253 FAX : 06-6536-2635

E-MAIL: ashford@ashford.co.jp