

塗る
TEXTURE

METAL

塗るテクスチャー メタル

コンクリート床や壁をメタルテイストにペイント

塗るテクスチャー メタル はコンクリートに塗布するだけで簡単に金属のように仕上がります。コンクリート強化と防塵機能も兼ね備えた新素材です。

■ 特 長

- メタルテイストに仕上がり、デザイン性に優れています。
- コンクリートを強化し、白い粉塵の発生を防止します。
- 水性で取り扱いが安全安心、ホルムアルデヒドを含まないシックハウス告示対象外です。
- 摩耗した時は塗り重ねるだけで簡単にメンテナンスできます。

■ 用途例

- 商業施設
- 店舗
- エクステリア
- オブジェ
- 公共施設
- 住宅
- インテリア

■ カラー

*印刷のため実際の色調とは異なります。



シルバー



ブロンズ



シャンパンゴールド



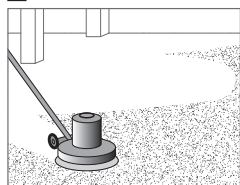
ガンメタリック



ベース剤 + 色剤

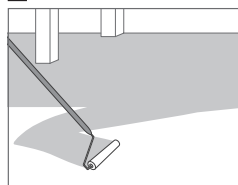
■ 塗装手順

① 研磨・清掃



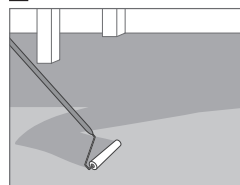
コンクリート表面をポリッシャー掛けし汚れや脆弱層を除去し粉塵を清掃します。

② ベース剤 1 回目塗布



ベース剤に色剤を混ぜローラーで塗布し乾燥させます。

③ ベース剤 2 回目塗布



もう一度ベース剤を塗布し乾燥させ完成です。

商品名： 塗るテクスチャー メタルセット
内容： ベース剤・色剤
種類： 水性
色数： 全4色
塗装回数： 2回
乾燥時間： 1回目約1時間、2回目約1時間 (25℃)
塗り面積： 約8㎡

■ 塗装下地について

コンクリートもしくはモルタル素地用です。/ 屋内使用のスレート板やケイカル板など吸水性のある基材にも塗布できます。/ ホウキ目や洗い出し床、塗料や接着剤が付着している面には使用できません。/ 汚れや油分、型枠離型剤等が付着していると付着不良や剥離の原因となりますので必ず取り除いてください。/ コンクリート下地が十分乾燥していること(含水率8%以下)を確認してください。下地に水分を含んでいると剥離や白華が起こります。/ 塗装下地の素材については別紙をご確認ください。

■ 使用に適さない場所について

食品工場、厨房等の塩水や酢、砂糖水等が流れるところ。/ 化学薬品等が飛散するところ。/ 重量物が通るところ。/ 浴室や水回りなど常時水に接するところ。

■ 塗装後について

養生シートは乾燥を妨げますので敷かないでください。/ 養生テープ等のテープ類は貼らないでください。/ 歩行や什器等の搬入は塗装後、翌日以降にしてください。/ ヘアカラー剤は付着するとシミが残ります。/ 砂や砂利が飛散する床面は摩耗が著しく早くなります。/ アルコール類で塗料が変色する場合があります。/ 自転車スタンドなどの金物や什器の引き摺りは傷や剥離の原因になります。

詳細は商品同梱の塗装要領書をご確認ください。

製造・販売元



AFJ INC

アシュフォードジャパン株式会社

〒550-0013 大阪府大阪市西区新町 1-4-26

Tel. 06-6531-8253 Fax. 06-6536-2635

Mail. ashford@ashford.co.jp https://www.ashford.co.jp

